

Link do produktu: <https://www.odkurzacze.edd.pl/nasada-kominowa-nierdzewna-rotoflex-z-podstawa-350-p-2532.html>



Nasada kominowa nierdzewna Rotoflex z podstawą 350

Cena brutto	1 164,65 zł
Cena netto	946,87 zł
Dostępność	Dostępność - 3 dni

Opis produktu

Obrotowe nasady kominowe typu Rotoflex przeznaczone są do wspomagania ciągu kominowego w przewodach kominowych spalinowych lub dymowych, poprzez wytwarzanie podciśnienia w króćcu dolotowym. Głowica ustawia się zawsze w kierunku wiatru.

Charakterystyka produktu:

RTN - wirnik oraz kołnierz wykonany ze stali nierdzewnej












- **Brak korozji** - nasada wykonana w całości ze stali nierdzewnej
- **Cicha praca** - łożyskowanie wirnika
- **Logistyka** - każda nasada w osobnym pudełku.

Wykonanie:












- **stal nierdzewna.**

Wymiary:

Wersja 'płetwa':

Rozmiar	Ø130	Ø150	Ø180	Ø200	Ø250	Ø300	Ø350
nasada kominowa nypłowa dzielona							
 Wskł. UKW	130	150	180	200	250	300	350
 mm	438	486	579	604	672	787	880
 mm	150	173	208	231	263	316	364
nasada kominowa z kołnierzem							
 Wskł. UKW	130	150	180	200	250	300	350
 mm	190	210	240	260	310	360	410
 mm	350	406	499	524	592	707	800
 mm	150	173	208	231	263	316	364
nasada kominowa z podstawą							
 Wskł. UKW	130	150	180	200	250	300	350
 mm	333	333	333	333	333	390	450
 mm	350	406	499	524	592	707	800
 mm	150	173	208	231	263	316	364

Wersja 'kogut':

Rozmiar	Ø130	Ø150	Ø180	Ø200	Ø250	Ø300	Ø350
nasada kominowa nypłowa dzielona							
 Wskł. UKW	130	150	180	200	250	300	350
 mm	516	576	607	724	822	967	1090
 mm	172	179	230	264	305	366	422
nasada kominowa z kołnierzem							
 Wskł. UKW	130	150	160	200	250	300	350
 mm	190	210	240	260	310	360	410
 mm	438	496	607	724	644	896	1010
 mm	172	179	230	264	305	366	422
nasada kominowa z podstawą							
 Wskł. UKW	130	150	180	200	250	300	350
 mm	333	333	333	333	333	390	450
 mm	438	496	607	724	644	896	1010
 mm	172	179	230	264	305	366	422